

RELATÓRIO INTERMÉDIO DO PROJETO TRANSVERSAL DE LEITURA

22 de abril de 2024

Agrupamento
de Escolas do
Restelo

Índice

Escolas Básicas.....	3
Pré-escolar.....	3
1.º ano.....	4
2.º ano.....	5
3.º ano.....	6
4.º ano.....	7
Escola Básica Paula Vicente.....	8
5.º ano.....	8
6.º ano.....	9
7.º ano.....	10
Escola Secundária do Restelo.....	11
8.º ano.....	11
9.º ano.....	11
10.º ano.....	11
11.º ano.....	12
12.º ano.....	12
Índice de tabelas.....	13
Índice de gráficos.....	13

Escolas Básicas

Pré-escolar

Tabela 1

Total de partilhas do pré-escolar

Escola	Total	Professores	Alunos
Bairro JI1	4	0	4
Bairro JI2	8	4	4
Bairro JI3	7	7	0
Belém JI1	4	2	2
Belém Ji2	8	4	4
Belém JI3	2	0	2
Belém Ji4	2	1	1
Caselas JI2	1	1	0
Manuel Sérgio JI1	7	6	1
Moinhos JI1	9	0	9
Moinhos Ji2	5	0	5
Moinhos JI3	4	1	3
Moinhos JI4	7	5	2
Total	68	31	37

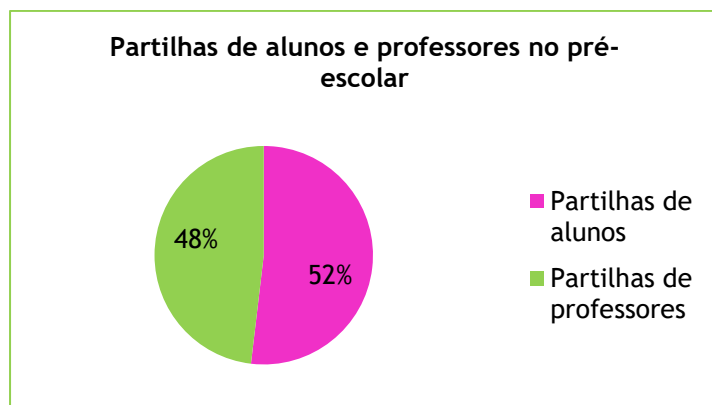


Gráfico 1 - Peso das participações do grupo dos professores em relação aos alunos do pré-escolar

Tabela 2

Evolução relativamente ao balanço de 13 de março do pré-escolar

Ano	Escola	13 de março	22 de abril
Pré-escolar	Bairro	18	19
	Manuel Sérgio	6	7
	Moinhos	0	25
	Caselas	1	1
	Belém	9	16

1.º ano

Tabela 3

Total de partilhas do 1.º ano

1.º ano	Total	Alunos	Professores
Caselas 1A	0	0	0
Moinhos 1A	18	8	10
Moinhos 1B	16	6	10
Bairro 1A	3	1	2
Bairro 1B	17	8	9
Manuel Sérgio 1A	13	7	6
Manuel Sérgio 1B	6	6	0
Total	73	36	37

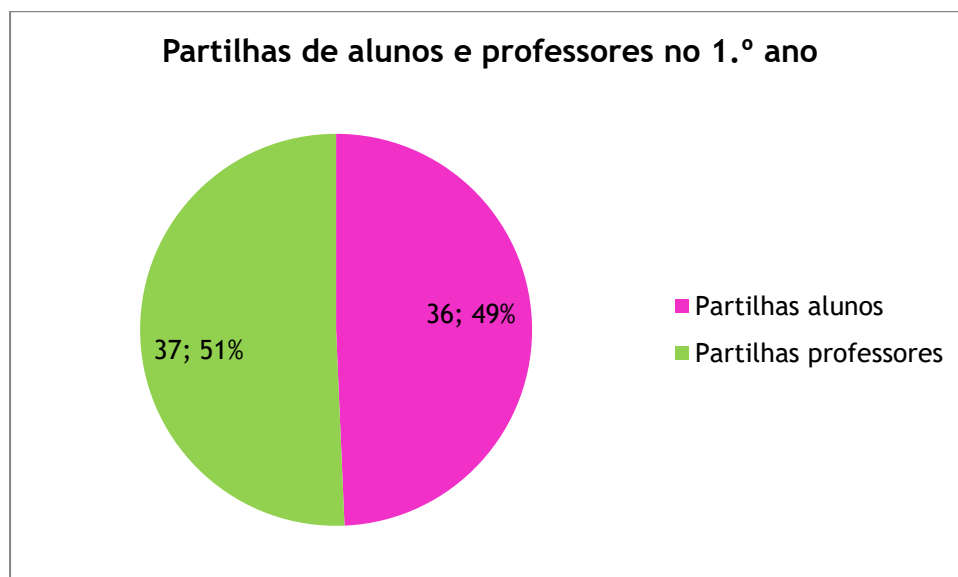


Gráfico 2 - Peso das participações do grupo dos professores em relação aos alunos do 1.º ano

Tabela 4

Evolução relativamente ao balanço de 13 de março do pré-escolar

Ano	Escola	13 de março	22 de abril
1.º ano	Bairro	12	20
	Manuel Sérgio	8	19
	Moinhos	30	34
	Caselas	0	0

2.º ano

Tabela 5

Total de partilhas do 2.º ano

2.º ano	Total	Alunos	Professor
Bairro 2A	57	54	3
Bairro 2B	82	69	13
Bairro 2C	103	72	31
Manuel Sérgio 2A	9	9	0
Moinhos 2A	13	8	5
Moinhos 2B	27	24	3
Total	291	236	55

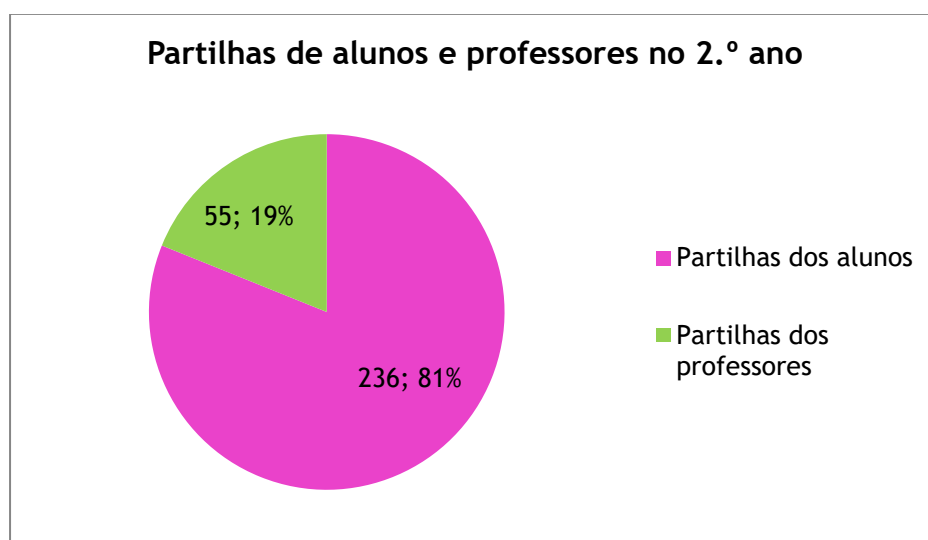


Gráfico 3 - Peso das participações do grupo dos professores em relação aos alunos do 2.º ano

Tabela 6

Evolução relativamente ao balanço de 13 de março do 2.º ano

Ano	Escola	13 de março	22 de abril
2.º ano	Bairro	112	242
	Manuel Sérgio	4	9
	Moinhos	5	40

3.º ano

Tabela 7

Total de partilhas do 3.º ano

3.º ano	Total	Alunos	Professor
Bairro 3A	135	135	0
Bairro 3B	2	2	0
Bairro 3C	17	17	0
Manuel Sérgio 3A	7	4	3
Moinhos 3A	13	13	0
Moinhos 3B	11	11	0
Moinhos 3C	18	17	1
Caselas 3A	4	4	0
Total	207	203	4

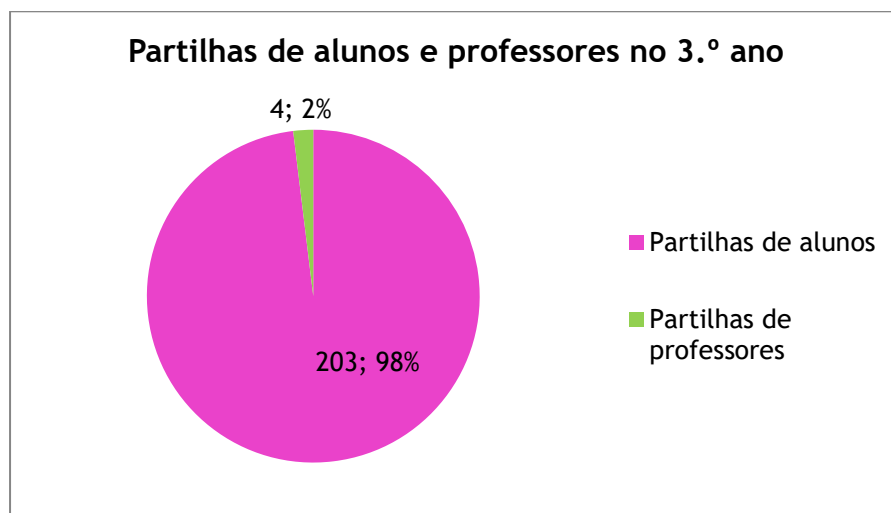


Gráfico 4 - Peso das participações do grupo dos professores em relação aos alunos do 3.º ano

Tabela 8

Evolução relativamente ao balanço de 13 de março do 3.º ano

Ano	Escola	13 de março	22 de abril
3.º ano	Bairro	120	154
	Manuel Sérgio	5	7
	Moinhos	13	42
	Caselas	0	4

4.º ano

Tabela 9

Total de partilhas do 4.º ano

4.º ano	Total	Alunos	Professor
Bairro 4A	19	18	1
Bairro 4B	39	35	4
Bairro 4C	5	5	0
Manuel Sérgio 4A	3	3	0
Moinhos 4A	8	8	0
Moinhos 4B	3	3	0
Caselas 4A	38	38	0
Total	115	110	5

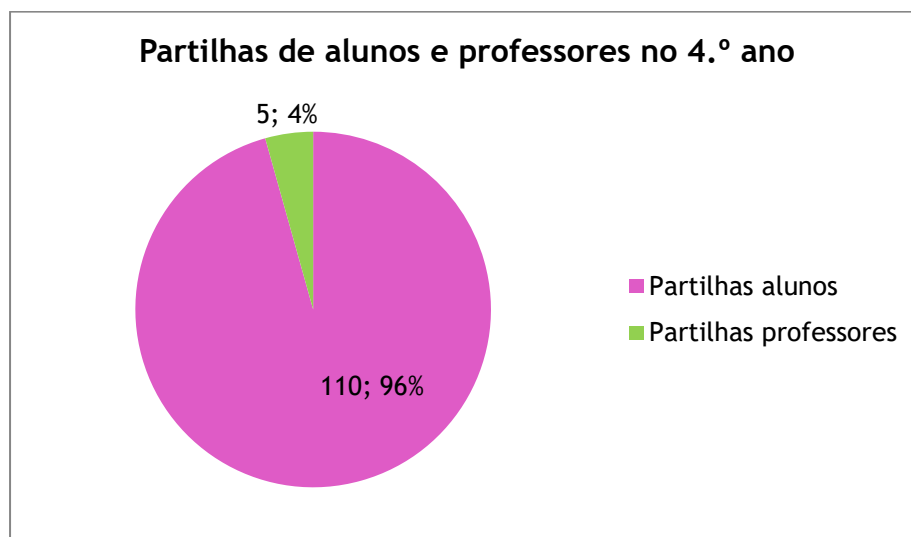


Gráfico 5 - Peso das participações do grupo dos professores em relação aos alunos do 4.º ano

Tabela 10

Evolução relativamente ao balanço de 13 de março do 4.º ano

Ano	Escola	13 de março	22 de abril
4.º ano	Bairro	20	63
	Manuel Sérgio	3	3
	Moinhos	2	11
	Caselas	0	38

Escola Básica Paula Vicente

5.º ano

Tabela 11

Total de partilhas do 5.º ano

5.º ano	Total	alunos	Professor
5B	7	6	1
5C	5	4	1
5D	11	10	1
5E	2	2	0
5F	11	11	0
5G	5	5	0
Total	41	38	3

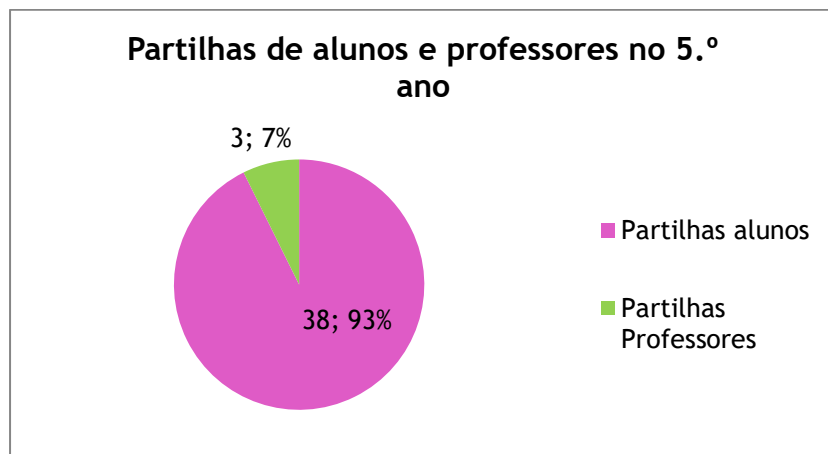


Gráfico 6 - Peso das participações do grupo dos professores em relação aos alunos do 5.º ano

Tabela 12

Evolução relativamente ao balanço de 13 de março do 5.º ano

5.º ano	Total (13 de março)	Total (22 de abril)
5.ºA	0	0
5.ºB	0	7
5.ºC	0	5
5.ºD	0	11
5.ºE	0	2
5.ºF	0	11
5.ºG	0	5
Total	0	41

6.º ano

Tabela 13

Total de partilhas do 6.º ano

6.º ano	total	alunos	professor
6A	0	0	0
6B	0	0	0
6C	4	0	4
6D	11	9	2
6E	0	0	0
6F	1	1	0
6G	0	0	0
Total	16	10	6

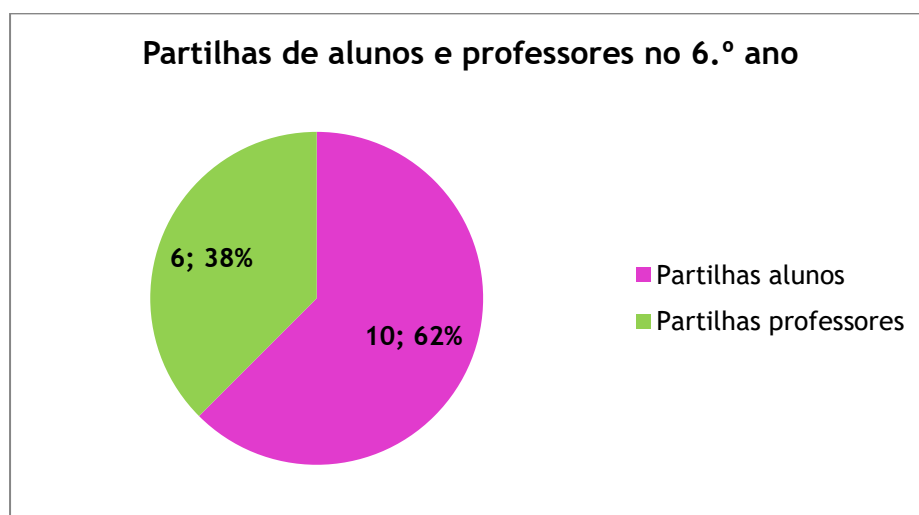


Gráfico 7 -- Peso das participações do grupo dos professores em relação aos alunos do 6.º ano

Tabela 14

Evolução relativamente ao balanço de 13 de março do 6.º ano

6.º ano	Total (13 de março)	Total (22 de abril)
6.ºA	0	0
6.ºB	0	0
6.ºC	0	4
6.ºD	8	11
6.ºE	0	0
6.ºF	0	1
6.ºG	0	0
Total	0	16

7.º ano

Tabela 15

Total de partilhas do 7.º ano

7.º ano	total	Alunos	professores
7A	13	13	0
7B	10	10	0
7C	18	18	0
7D	20	20	0
7E	16	16	0
7F	19	19	0
7G	22	22	0
7H	13	13	0
Total	131	131	0

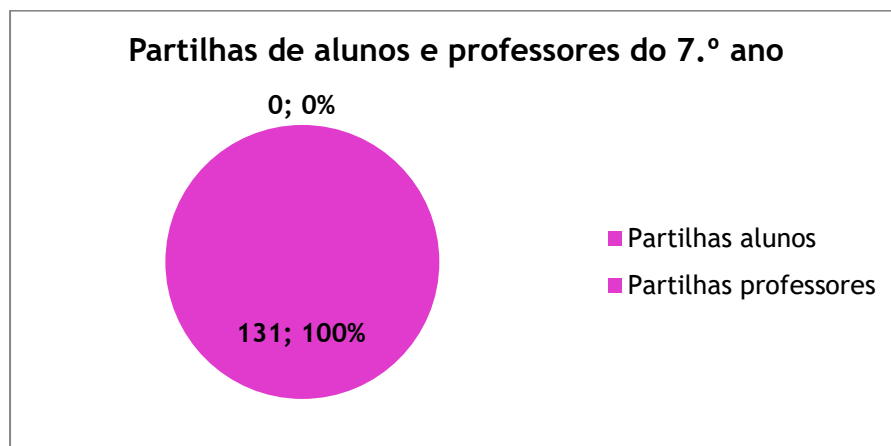


Gráfico 8 - Peso das participações do grupo dos professores em relação aos alunos do 7.º ano

Tabela 16

Evolução relativamente ao balanço de 13 de março do 7.º ano

7.º ano	Total (13 de março)	Total (22 de abril)
7.ºA	4	12
7.ºb	0	10
7.ºC	10	18
7.ºD	0	20
7.ºE	5	16
7.ºF	0	19
7.ºG	7	14
7.ºH	7	13
Total	33	122

Escola Secundária do Restelo

8.º ano

À semelhança de 13 de março não existem partilhas

9.º ano

À semelhança de 13 de março não existem partilhas

10.º ano

Tabela 17

Total de partilhas do 10.º ano

10.º ano	Total	Alunos	Professores
10.ºA	0	0	0
10.ºB	0	0	0
10.ºC	2	2	2
10.ºD	3	3	0
10.ºG	1	1	0
10.ºH	0	0	0
10.ºI	0	0	0
10.ºJ	0	0	0
10.ºL	0	0	0
10.ºM	0	0	0
Total	6	6	2

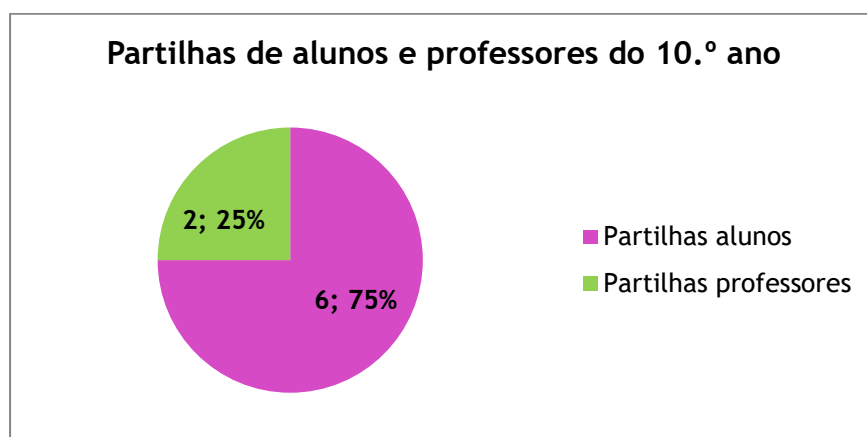


Gráfico 9 - Peso das participações do grupo dos professores em relação aos alunos do 10.º ano

Tabela 18

Evolução relativamente ao balanço de 13 de março do 10.º ano

10.º ano	Total (13 de março)	Total (22 de abril)
10.ºA	0	0
10.ºB	0	0
10.ºC	4	4
10.ºD	1	3
10.ºE	0	0
10.ºF	0	0
10.ºG	0	1
10.ºH	0	0
10.ºI	0	0
10.ºJ	0	0
10.ºL	0	0
10.ºM	0	0
Total	5	8

11.º ano

À semelhança de 13 de março não existem partilhas

12.º ano

À semelhança de 13 de março não existem partilhas

Índice de tabelas

Tabela 1 - Total de partilhas do pré-escolar	3
Tabela 2 - Evolução relativamente ao balanço de 13 de março do pré-escolar	3
Tabela 3 - Total de partilhas do 1.º ano	4
Tabela 4 - Evolução relativamente ao balanço de 13 de março do pré-escolar	4
Tabela 5 - Total de partilhas do 2.º ano	5
Tabela 6 - Evolução relativamente ao balanço de 13 de março do 2.º ano	5
Tabela 7 - Total de partilhas do 3.º ano	6
Tabela 8 - Evolução relativamente ao balanço de 13 de março do 3.º ano	6
Tabela 9 - Total de partilhas do 4.º ano	7
Tabela 10 - Evolução relativamente ao balanço de 13 de março do 4.º ano.....	7
Tabela 11 - Total de partilhas do 5.º ano	8
Tabela 12 - Evolução relativamente ao balanço de 13 de março do 5.º ano.....	8
Tabela 13 - Total de partilhas do 6.º ano	9
Tabela 15 - Evolução relativamente ao balanço de 13 de março do 6.º ano.....	9
Tabela 16 - Total de partilhas do 7.º ano	10
Tabela 17 - Evolução relativamente ao balanço de 13 de março do 7.º ano.....	10
Tabela 18 - Total de partilhas do 10.º ano.....	11
Tabela 19 - Evolução relativamente ao balanço de 13 de março do 10.º ano	12

Índice de gráficos

Gráfico 1 - Peso das participações do grupo dos professores em relação aos alunos do pré-escolar .	3
Gráfico 2 - Peso das participações do grupo dos professores em relação aos alunos do 1.º ano.....	4
Gráfico 3 - Peso das participações do grupo dos professores em relação aos alunos do 2.º ano.....	5
Gráfico 4 - Peso das participações do grupo dos professores em relação aos alunos do 3.º ano.....	6
Gráfico 5 - Peso das participações do grupo dos professores em relação aos alunos do 4.º ano.....	7
Gráfico 6 - Peso das participações do grupo dos professores em relação aos alunos do 5.º ano.....	8
Gráfico 7 - Peso das participações do grupo dos professores em relação aos alunos do 6.º ano.....	9
Gráfico 8 - Peso das participações do grupo dos professores em relação aos alunos do 7.º ano.....	10
Gráfico 9 - Peso das participações do grupo dos professores em relação aos alunos do 10.º ano	11